


Verbundanker V



Ankerstange V-A



Mörtelpatrone V-P

Lastbereich: 3,0 kN - 80,6 kN
Betongüte: C12/15 - C50/60
Material: Stahl verzinkt, Stahl feuerverzinkt, Edelstahl A4, HCR

Beschreibung

Der Verbundanker V mit Europäisch Technischer Zulassung besteht aus der Glaspatrone, gefüllt mit Kunstharz, Härter und Zuschlagstoffen, sowie der Ankerstange V-A. Die in der Patrone enthaltenen Komponenten werden beim Eintreiben der Ankerstange zu einem schnell aushärtenden Kunstharzmörtel vermischt. Dieses seit Jahrzehnten bewährte Ankersystem ist spreizdruckfrei und ermöglicht deshalb die Befestigung schwerer Lasten, auch bei kleinen Rand- und Achsabständen in ungerissenem Beton. Auf Anfrage sind alle Abmessungen auch in Güte 8.8 erhältlich.

Vorteile

- Ankerstangen mit Außensechskant für leichte und schnelle Montage
- Jeder Packung liegt ein Adapter zum Einspannen in die Bohrmaschine bei
- Hervorragende Eignung für Serienmontage
- Abgedichtetes Bohrloch
- Umfangreiches Sortiment für alle Einsatzbereiche
- Einsetzbar in trockenem und nassem Beton
- Auch mit großer U-Scheibe für Leitplankenmontagen lieferbar
- Sonderlängen kostengünstig ohne Außensechskant lieferbar



Anwendungsbeispiele

Verankerung schwerer Lasten im ungerissenen Beton: Stützen, Fuß- und Kopfplatten, Konsolen, Leitplanken, Lärmschutzwände.

Mörtelpatrone V-P



→ Zweikomponenten Kunstharzmörtel in Glaspatrone

→ Zugelassen für ungerissenen Beton

Bezeichnung	Artikel-Nummer	Patronen Ø	Patronenlänge	Umkartoninhalt	Gewicht pro Umkarton	Packungsinhalt	Gewicht pro Packung
		mm	mm	Stück	kg	Stück	kg
V-P 8	25100801	9	80	500	7,02	10	0,13
V-P 10	25101001	11	80	500	8,50	10	0,16
V-P 12	25101201	13	95	500	12,30	10	0,25
V-P 14 ¹⁾	25101401	15	95	500	15,82	10	0,27
V-P 16	25101601	17	95	500	19,36	10	0,36
V-P 20	25102001	22	175	-	-	10	1,20
V-P 24	25102401	24	210	-	-	5	0,87
V-P 30 ¹⁾	25103001	33	265	-	-	5	2,64

¹⁾Nicht Bestandteil der Zulassung.

Ankerstange V-A



- Verwendung im trockenen Innenbereich
- Stahl verzinkt 5.8
- Zugelassen für ungerissenen Beton

Bezeichnung	Artikel-Nummer	Bohrloch Ø x Tiefe mm	Maximale Klemmstärke t _{kl} mm	Nutzbare Länge in Beton ¹⁾ mm	Pack-inhalt Stück	Gewicht pro Packung kg
V-A 8-20/110	21101101	10 x 80	20	100	10	0,43
V-A 8-60/150	21105101	10 x 80	60	140	10	0,53
V-A 10-15/115	21202101	12 x 90	15	105	10	0,73
V-A 10-30/130	21203101	12 x 90	30	120	10	0,81
V-A 10-65/165	21207101	12 x 90	65	155	10	0,98
V-A 10-90/190	21210101	12 x 90	90	180	10	1,11
V-A 10-150/250	21216101	12 x 90	150	240	10	1,42
V-A 10-200/300	21221101	12 x 90	200	290	10	1,71
V-A 12-10/135	21304101	14 x 110	10	120	10	1,19
V-A 12-35/160	21306101	14 x 110	35	145	10	1,37
V-A 12-85/210	21312101	14 x 110	85	195	10	1,73
V-A 12-95/220	21313101	14 x 110	95	205	10	1,82
V-A 12-125/250	21316101	14 x 110	125	235	10	2,02
V-A 12-175/300	21321101	14 x 110	175	285	10	2,83
V-A 14-35/170 ²⁾	21408101	16 x 120	35	155	10	1,91
V-A 16-20/165	21507101	18 x 125	20	145	10	2,77
V-A 16-45/190	21510101	18 x 125	45	170	10	2,96
V-A 16-85/230	21514101	18 x 125	85	210	10	3,65
V-A 16-105/250	21516101	18 x 125	105	230	10	3,91
V-A 16-155/300	21521101	18 x 125	155	280	10	4,58
V-A 20-20/220	21613101	25 x 170	20	190	10	5,56
V-A 20-60/260	21617101	25 x 170	60	230	10	6,39
V-A 20-100/300	21621101	25 x 170	100	270	10	7,23
V-A 24-15/260	21717101	28 x 210	15	225	5	4,89
V-A 24-55/300	21721101	28 x 210	55	265	5	5,54
V-A 30-70/380 ^{2) 3)}	21829101	35 x 280	70	350	5	10,00

Weitere Längen und Güte 8.8 auf Anfrage.

¹⁾Für VMH/VMU plus/VM-EA/VME.

²⁾Nicht Bestandteil der Zulassung.

³⁾Für V-A 30-70/380 bitte Setzwerkzeug Art.-Nr. 27805160 gesondert bestellen.

Ankerstange V-A A4



- Verwendung im Innen- und Außenbereich
- Edelstahl A4
- Zugelassen für ungerissenen Beton

Bezeichnung	Artikel-Nummer	Bohrloch Ø x Tiefe mm	Maximale Klemmstärke t _{kl} mm	Nutzbare Länge in Beton ¹⁾ mm	Packungs-inhalt Stück	Gewicht pro Packung kg
V-A 8-20/110 A4	21101501	10 x 80	20	100	10	0,43
V-A 8-60/150 A4	21105501	10 x 80	60	140	10	0,53
V-A 10-15/115 A4	21202501	12 x 90	15	105	10	0,73
V-A 10-30/130 A4	21203501	12 x 90	30	120	10	0,81
V-A 10-65/165 A4	21207501	12 x 90	65	155	10	0,98
V-A 10-90/190 A4	21210501	12 x 90	90	180	10	1,11
V-A 10-150/250 A4	21216501	12 x 90	150	240	10	1,42
V-A 10-200/300 A4	21221501	12 x 90	200	290	10	1,71
V-A 12-10/135 A4	21304501	14 x 110	10	120	10	1,19
V-A 12-35/160 A4	21306501	14 x 110	35	145	10	1,37
V-A 12-55/180 A4	21309501	14 x 110	55	165	10	1,51
V-A 12-85/210 A4	21312501	14 x 110	85	195	10	1,73
V-A 12-95/220 A4	21313501	14 x 110	95	205	10	1,82
V-A 12-125/250 A4	21316501	14 x 110	125	235	10	2,02
V-A 12-175/300 A4	21321501	14 x 110	175	285	10	2,83
V-A 14-35/170 A4 ²⁾	21408501	16 x 120	35	155	10	1,91
V-A 16-5/150 A4	21505501	18 x 125	5	130	10	2,38
V-A 16-20/165 A4	21507501	18 x 125	20	145	10	2,77
V-A 16-45/190 A4	21510501	18 x 125	45	170	10	2,96
V-A 16-65/210 A4	21512501	18 x 125	65	190	10	3,20
V-A 16-85/230 A4	21514501	18 x 125	85	210	10	3,65
V-A 16-105/250 A4	21516501	18 x 125	105	230	10	3,91
V-A 16-155/300 A4	21521501	18 x 125	155	280	10	4,58
V-A 20-20/220 A4	21613501	25 x 170	20	190	10	5,56
V-A 20-60/260 A4	21617501	25 x 170	60	230	10	6,39
V-A 20-100/300 A4	21621501	25 x 170	100	270	10	7,23
V-A 24-15/260 A4	21717501	28 x 210	15	225	5	4,89
V-A 24-55/300 A4	21721501	28 x 210	55	265	5	5,54
V-A 30-70/380 A4 ^{2) 3)}	21829501	35 x 280	70	350	5	10,00

Weitere Längen auf Anfrage.

¹⁾Für VMH/VMU plus/VM-EA/VME.

²⁾Nicht Bestandteil der Zulassung.

³⁾Für V-A 30-70/380 bitte Setzwerkzeug Art.-Nr. 27805160 gesondert bestellen.

Ankerstange V-A fvz



- Verbesserter Korrosionsschutz
- Stahl feuerverzinkt 5.8 (≥ 40 µm, nach EN ISO 1461)
- Zugelassen für ungerissenen Beton

Bezeichnung	Artikel-Nummer	Bohrloch Ø x Tiefe mm	Max. Klemmstärke t _{kl} mm	Nutzbare Länge in Beton ¹⁾ mm	Pck.-inhalt Stück	Gewicht pro Packung kg
V-A 8-20/110 fvz	21101201	10 x 80	20	100	10	0,43
V-A 10-30/130 fvz	21203201	12 x 90	30	120	10	0,81
V-A 10-90/190 fvz	21210201	12 x 90	90	180	10	1,11
V-A 12-35/160 fvz	21306201	14 x 110	35	145	10	1,37
V-A 12-95/220 fvz	21313201	14 x 110	95	205	10	1,82
V-A 16-20/165 fvz	21507201	18 x 125	20	145	10	2,77
V-A 16-45/190 fvz	21510201	18 x 125	45	170	10	2,96
V-A 16-65/210 fvz	21512201	18 x 125	65	190	10	3,20
V-A 20-20/220 fvz	21613201	25 x 170	20	190	10	5,56
V-A 20-60/260 fvz	21617201	25 x 170	60	230	10	6,39
V-A 24-15/260 fvz	21717201	28 x 210	15	235	5	4,89
V-A 24-55/300 fvz	21721201	28 x 210	55	265	5	5,54

¹⁾Für VMH/VMU plus/VM-EA/VME.

Weitere Längen und Güte 8.8 auf Anfrage.

Ankerstange V-A HCR




- Verwendung in besonders aggressiver Umgebung
- Hochkorrosionsbeständiger Edelstahl 1.4529
- Zugelassen für ungerissenen Beton

Bezeichnung	Artikel-Nummer	Bohrloch Ø x Tiefe mm	Maximale Klemmstärke t _{kl} mm	Nutzbare Länge in Beton ¹⁾ mm	Packungs-inhalt Stück	Gewicht pro Packung kg
V-A 8-20/110 HCR	21101651	10 x 80	20	100	10	0,43
V-A 10-30/130 HCR	21203651	12 x 90	30	120	10	0,81
V-A 12-35/160 HCR	21306651	14 x 110	35	145	10	1,37
V-A 16-45/190 HCR	21510651	18 x 125	45	170	10	2,96

¹⁾Für VMH/VMU plus/VM-EA/VME.

Weitere Längen auf Anfrage.

Leitplankensystem V-L



→ Stahl feuerverzinkt 5.8 und Edelstahl A4

→ Ankerstange, Patrone und Setzwerkzeug im Set

Bezeichnung	Artikel- Nummer	Bohrloch ØxTiefe mm	Anker- stange Ø x Länge mm	Klemm- stärke t _{kl} mm	Packungs- inhalt Stück	Gewicht pro System kg
V-L 16-20/165 feuerverzinkt mit U-Scheibe DIN125 (Ø=30 mm)	23507201	18x125	M16x165	20	10	3,13
V-L 16-20/165 feuerverzinkt mit U-Scheibe DIN9021 (Ø=50 mm)	23507791	18x125	M16x165	20	10	3,32
V-L 16-20/165 Edelstahl A4 mit U-Scheibe DIN125 (Ø=30 mm)	23507501	18x125	M16x165	20	10	3,13

Reinigungsbürste RB M6



→ Mit Anschlussgewinde M6 zum Verlängern für große Bohrtiefen und/oder Durchsteckmontage

→ Zum Einspannen in die Bohrmaschine mit Zahnkranzbohrfutter oder mit SDS plus-Adapter

Bezeichnung	Artikel- Nummer	Passend für Bohrlöcher Ø mm	Passend für	Packungsinhalt Stück	Gewicht pro Stück kg
RB 10 M6	33510101	10	V M8	1	0,05
RB 12 M6	33512101	12	V M10	1	0,05
RB 14 M6	33514101	14	V M12/V-IG M8	1	0,05
RB 16 M6	33516101	16	V M14/V-IG M10	1	0,05
RB 18 M6	33518101	18	V M16/V-IG M12	1	0,05
RB 26 M6	33526101	25, 26	V M20/V-IG M16	1	0,06
RB 28 M6	33528101	28	V M24	1	0,06
RB 35 M6	33535101	35	V M30	1	0,08
RBL M6	33968101	Bürstenverlängerung 150 mm mit Gewinde M6		1	0,09
RBL M6 SDS	33350101	SDS Plus Adapter für Reinigungsbürsten (M6)		1	0,06

Ausblaspumpe VM-AP



→ Zur Bohrlochreinigung

Bezeichnung	Artikel- Nummer	Passend für Bohrlöcher Ø mm	Länge mm	max. Bohrtiefe mm	Packungs- inhalt Stück	Gewicht pro Stück kg
VM-AP 270	29990002	12-35	270	200	1	0,22
VM-AP 360	33200101	10-35	360	330	1	0,27

Setzwerkzeug V-M



→ Nur für Ankerstangen ohne Außensechskant, z.B. Sonderanfertigungen oder V-A M30

Bezeichnung	Artikel- Nummer	Passend für Ankerstange	Packungs- inhalt Stück	Gewicht pro Stück kg
V-M 8	27105160	M8	1	0,02
V-M 10	27205160	M10	1	0,03
V-M 12	27305160	M12	1	0,05
V-M 14	27405160	M14	1	0,05
V-M 16	27505160	M16	1	0,06
V-M 20	27605160	M20	1	0,20
V-M 24	27705160	M24	1	0,33
V-M 30	27805160	M30	1	0,63



Auszug aus den Anwendungsbedingungen der Zulassung ETA-05/0231

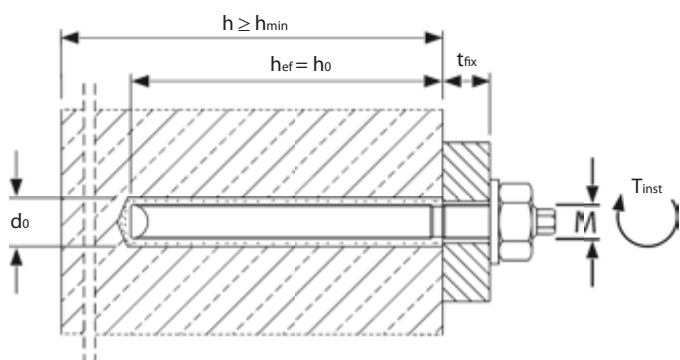
Zulässige Lasten ohne Einfluss von Achs- und Randabständen im Temperaturbereich -40°C bis +50°C/+80°C²⁾.
Gesamtsicherheitsbeiwert nach ETAG 001 berücksichtigt (γ_M und γ_P).

Lasten und Kennwerte		Verbundanker V mit Ankerstange V-A in Stahl verzinkt / Stahl feuerverzinkt		M8	M10	M12	M14 ¹⁾	M16	M20	M24	M30 ¹⁾
ungerissener Beton											
Empfohlene Zuglast	C12/15 ¹⁾ empf. [kN]			3,0	5,0	7,0	8,0	10,0	19,0	26,0	42,0
Zulässige Zuglast	≥ C20/25 zul. N [kN]			7,9	11,9	15,9	12,0	19,8	29,8	35,7	60,0
Empfohlene Querlast (Stahl, Güte 5.8)	C12/15 ¹⁾ empf. V [kN]			3,0	5,0	7,0	8,0	10,0	19,0	26,0	42,0
Zulässige Querlast (Stahl, Güte 5.8)	≥ C20/25 zul. V [kN]			5,1	8,0	12,0	12,0	22,3	34,9	50,3	60,0
Zulässige Querlast (Stahl, Güte 8.8)	≥ C20/25 zul. V [kN]			8,6	13,1	18,9	-	36,0	56,0	80,6	-
Zulässiges Biegemoment (Stahl, Güte 5.8)	zul. M [Nm]			10,9	21,1	37,1	59,4	94,9	185,7	320,6	642,0
Zulässiges Biegemoment (Stahl, Güte 8.8)	zul. M [Nm]			17,1	34,3	60,0	-	152,0	296,6	513,1	-
		Verbundanker V mit Ankerstange V-A in Edelstahl A4 / HCR		M8	M10	M12	M14 ¹⁾	M16	M20	M24	M30 ¹⁾
ungerissener Beton											
Empfohlene Zuglast	C12/15 ¹⁾ empf. [kN]			3,0	5,0	7,0	8,0	10,0	19,0	26,0	42,0
Zulässige Zuglast	≥ C20/25 zul. N [kN]			7,9	11,9	15,9	12,0	19,8	29,8	35,7	60,0
Empfohlene Querlast	C12/15 ¹⁾ empf. V [kN]			3,0	5,0	7,0	8,0	10,0	19,0	26,0	42,0
Zulässige Querlast	≥ C20/25 zul. V [kN]			6,0	9,2	13,3	12,0	25,2	39,4	56,8	60,0
Zulässiges Biegemoment	zul. M [Nm]			11,9	23,8	42,1	66,9	106,7	207,9	359,4	402,0
Achs- und Randabstände				M8	M10	M12	M14 ¹⁾	M16	M20	M24	M30 ¹⁾
Verankerungstiefe	h _{ef} [mm]			80	90	110	120	125	170	210	280
Achsabstand	s _{cr,N} [mm]			240	180	220	300	250	340	420	700
Randabstand	c _{cr,N} [mm]			120	90	110	150	125	170	210	350
Minimaler Achsabstand	s _{min} [mm]			40	45	55	120	65	85	105	280
Minimaler Randabstand	c _{min} [mm]			40	45	55	60	65	85	105	140
Mindestbauteildicke	h _{min} [mm]			110	120	140	170	160	220	260	330
Montagedaten				M8	M10	M12	M14 ¹⁾	M16	M20	M24	M30 ¹⁾
Bohrlochdurchmesser	d _o [mm]			10	12	14	16	18	25	28	35
Durchgangsloch im Anbauteil	d _f [mm]			9	12	14	16	18	22	26	33
Bohrlochtiefe	h _o [mm]			80	90	110	120	125	170	210	280
Drehmoment beim Verankern	T _{inst} [Nm]			10	20	40	60	80	120	180	400
Schlüsselweite (Mutter)	SW [mm]			13	17	19	22	24	30	36	46
Schlüsselweite (Ankerstange)	SW [mm]			5	6	8	10	12	14	17	-

¹⁾Nicht Bestandteil der Zulassung. Empfohlene Lasten für Größen M 14 und M 30 und in Beton C12/15.

²⁾Max. Langzeittemperatur +50°C / max. Kurzzeittemperatur +80°C

Auf Anforderung: Das praxisgerechte Bemessungsprogramm auf CD-ROM oder unter www.mkt.de.



Aushärtezeiten Verbundanker V

→ Patronentemperatur bei der Verarbeitung min. +5°C

Temperatur (°C) im Bohrloch	Aushärtezeit	
	trockener Beton	feuchter Beton
-5°C to +4°C	5:00 h	10:00 h
+5°C to +19°C	1:00 h	2:00 h
+20°C to +29°C	20 min	40 min
≥ +30°C	10 min	20 min

Montage

